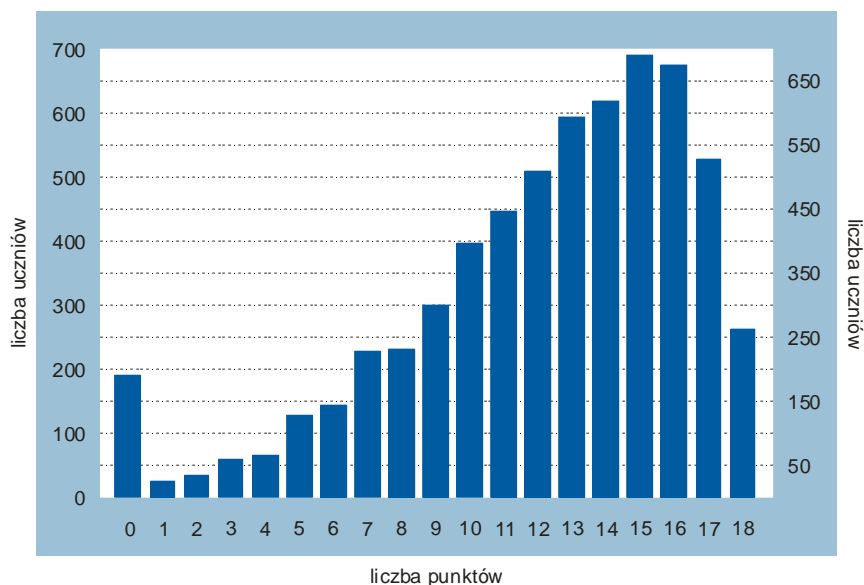


## Wielki sprawdzian. Edycja 2006/2007

### Klasa IV, symbol testu IV/2

Analizowano wyniki 6144 uczniów (jest to liczba uczniów, których wyniki uzyskano; pominięto uczniów objętych specjalnymi programami nauczania lub nieobecnych).  
Maksymalna liczba punktów do uzyskania przez ucznia: 18.



Dominująca liczba punktów pośród uczniów: 15 (693).

Przeciętna liczba punktów: 12,13.

Z tego testu 25% uczniów uzyskało wyniki do 10 pkt, połowa do 13 pkt, zaś trzy czwarte ogółu uczniów do 15 pkt.

Nie zaliczyło testu 10,61% uczniów, tym samym 89,39% uzyskało ocenę dopuszczającą i wyżej.

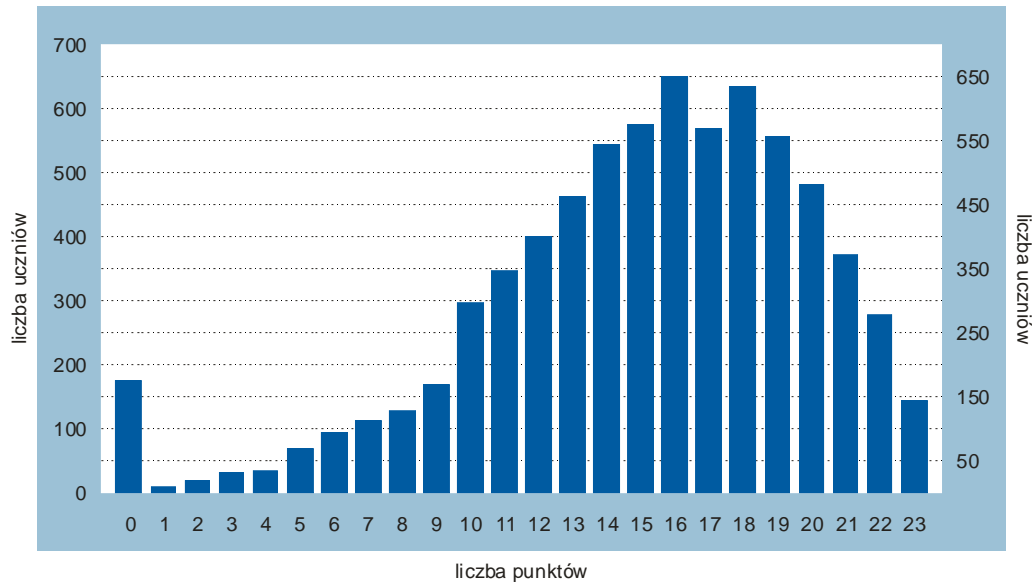
Komentarz odnośnie ocen: Z populacji analizowanej nie zaliczyło testu (tj. uzyskało wynik poniżej minimalnej ilości punktów (7), od której zaczyna się ocena dopuszczająca) 652 uczniów. Trzy czwarte uczniów uzyskało wyniki do poziomu oceny bardzo dobrej (15 pkt), połowa zaś napisała test do czwórki (13 pkt). Jedna czwarta uczniów uzyskała oceny od mocnej piątki (16 pkt) do oceny celującej (17–18 pkt).

Najwyższa uzyskana średnia klasy (spośród wszystkich klas uczestniczących w programie): 16,05 pkt.

Najniższa uzyskana średnia klasy (spośród wszystkich klas uczestniczących w programie): 7,53 pkt.

## Klasa V, symbol testu V/2

Analizowano wyniki 7263 uczniów (jest to liczba uczniów, których wyniki uzyskano; pominięto uczniów objętych specjalnymi programami nauczania lub nieobecnych).  
Maksymalna liczba punktów do uzyskania przez ucznia: 23.



Dominująca liczba punktów pośród uczniów: 16 (651).

Przeciętna liczba punktów: 13,11.

Z tego testu 25% uczniów uzyskało wyniki do 12 pkt, połowa do 16 pkt, zaś trzy czwarte ogółu uczniów do 19 pkt.

Nie zaliczyło testu 8,13% uczniów, tym samym 91,87% uzyskało ocenę dopuszczającą i wyżej.

Komentarz odnośnie ocen: Z populacji analizowanej nie zaliczyło testu (tj. uzyskało wynik poniżej minimalnej ilości punktów (9), od której zaczyna się ocena dopuszczająca) 671 uczniów. Trzy czwarte uczniów uzyskało wyniki do poziomu oceny bardzo dobrej (19 pkt), połowa zaś napisała test do czwórki (16 pkt). Jedna czwarta uczniów uzyskała oceny od granicy piątki (20 pkt) do oceny celującej (22–23 pkt).

Najwyższa uzyskana średnia klasy (spośród wszystkich klas uczestniczących w programie): 19,22 pkt.

Najniższa uzyskana średnia klasy (spośród wszystkich klas uczestniczących w programie): 7,36 pkt.

# Wielki sprawdzian. Klasa 6 - VI/2 / wersja testu: A / Raport ogólnopolski.

rok szkolny

liczba uczniów

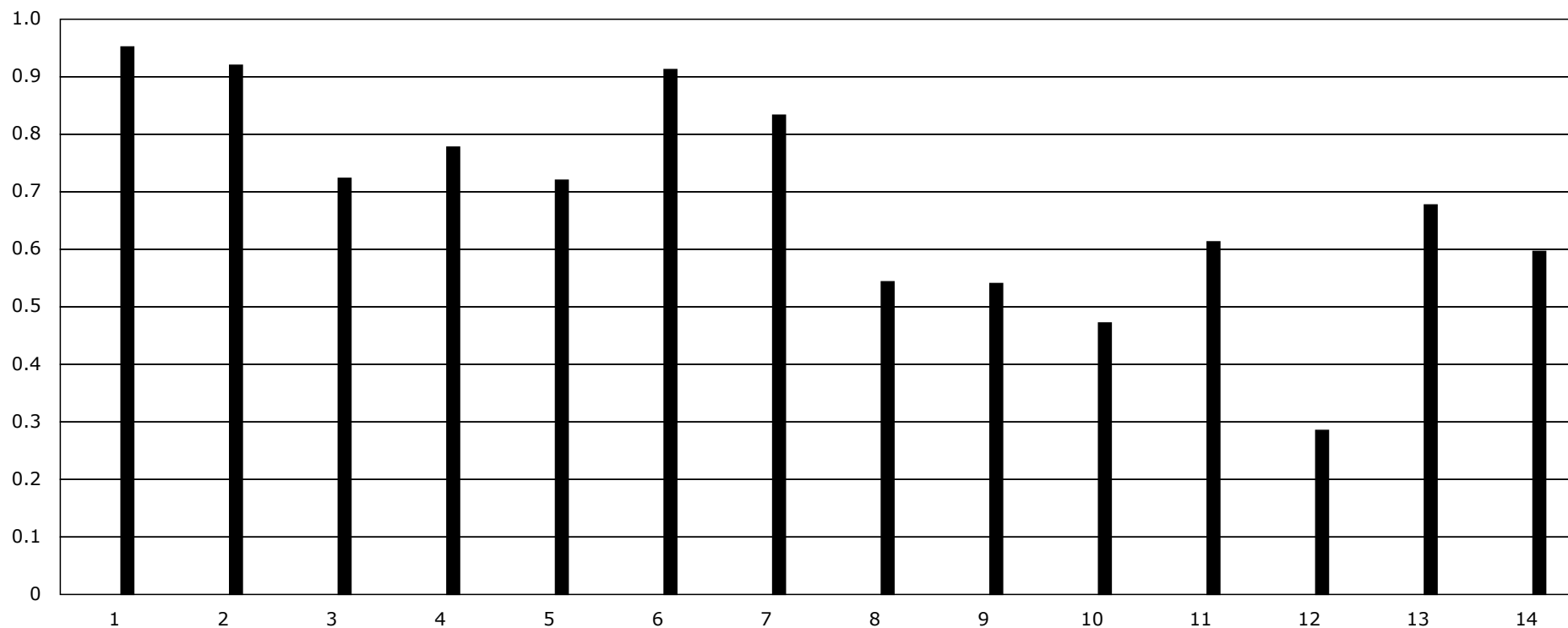
2006/7

3137

średnia ogólnopolska (dla obu wersji):

18.92 pkt

Rozkład łatwości dla zadań



Uwagi:

średnia - suma punktów uzyskanych we wszystkich zadaniach podzielona przez liczbę uczniów

łatwość - stosunek sumy punktów uzyskanych przez uczniów z jednego zadania do sumy punktów możliwych do uzyskania z tego zadania przez uczniów

# Wielki sprawdzian. Klasa 6 - VI/2 / wersja testu: B / Raport ogólnopolski.

rok szkolny

liczba uczniów

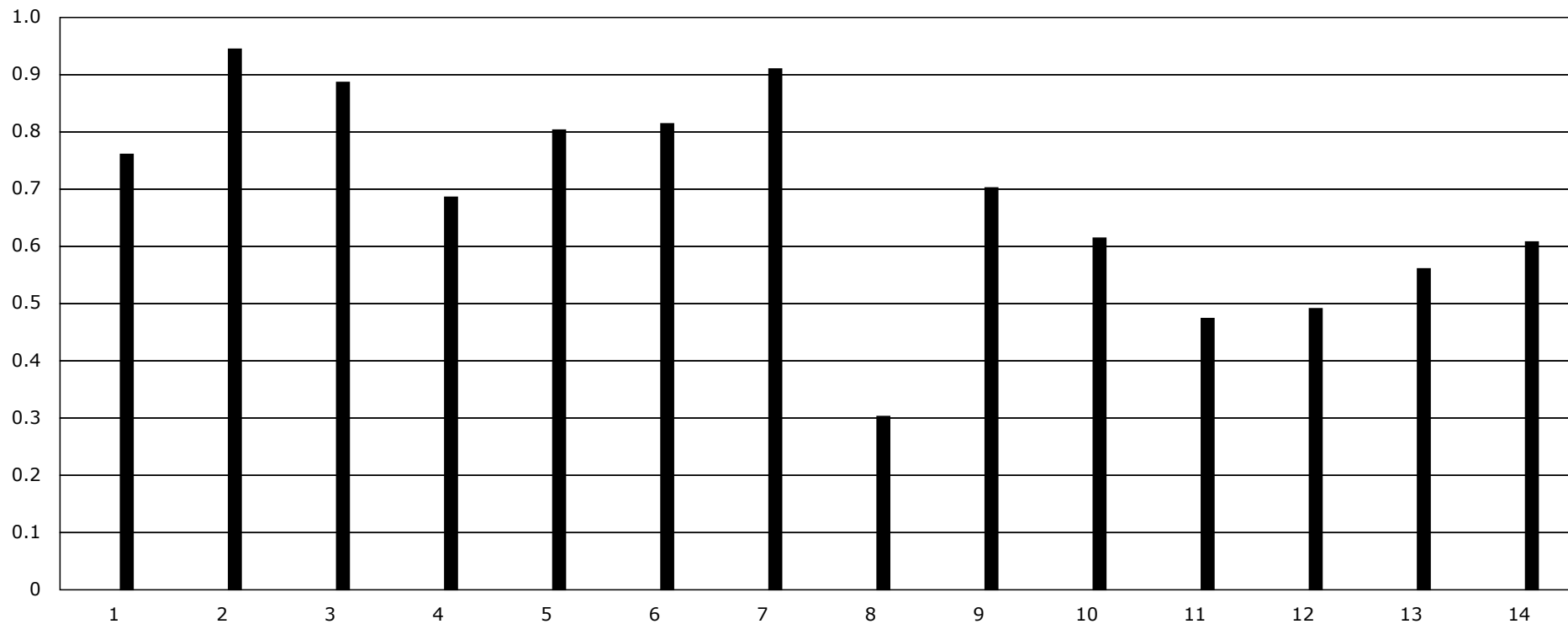
2006/7

3137

średnia ogólnopolska (dla obu wersji):

18.92 pkt

Rozkład łatwości dla zadań



Uwagi:

średnia - suma punktów uzyskanych we wszystkich zadaniach podzielona przez liczbę uczniów

łatwość - stosunek sumy punktów uzyskanych przez uczniów z jednego zadania do sumy punktów możliwych do uzyskania z tego zadania przez uczniów